

Uso del sitio

187 Visitas

Anterior: 130 (43,85%)

67,38% Porcentaje de rebote

Anterior: 73,08% (-7,80%)

300 Páginas vistas

Anterior: 184 (63,04%)

00:01:44 Promedio de tiempo en el sitio

Anterior: 00:01:14 (39,04%)

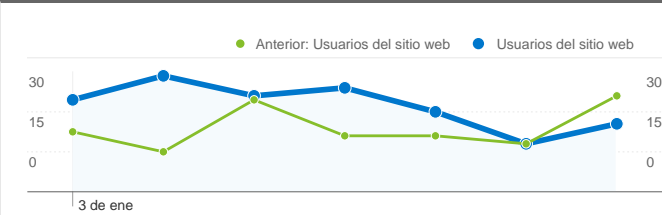
1,60 Páginas/visita

Anterior: 1,42 (13,35%)

60,43% Porcentaje de visitas nuevas

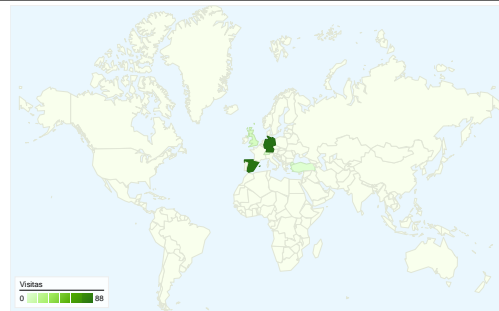
Anterior: 56,15% (7,61%)

Visión general de usuarios

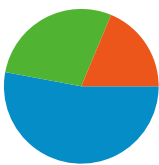


Usuarios del sitio web
137

Gráfico de visitas por ubicación



Visión general de las fuentes de tráfico



- **Motores de búsqueda**
99,00 (52,94%)
- **Tráfico directo**
53,00 (28,34%)
- **Sitios web de referencia**
35,00 (18,72%)


Palabras clave		
Palabra clave	Visitas	Porcentaje de visitas
globo21		
03/01/2011 - 09/01/2011	36	36,36%
27/12/2010 - 02/01/2011	15	25,00%
Porcentaje de cambios	140,00%	45,45%
immobilien mallorca		
03/01/2011 - 09/01/2011	12	12,12%
27/12/2010 - 02/01/2011	5	8,33%
Porcentaje de cambios	140,00%	45,45%
globo 21		
03/01/2011 - 09/01/2011	8	8,08%
27/12/2010 - 02/01/2011	4	6,67%
Porcentaje de cambios	100,00%	21,21%
mallorca immobilien		
03/01/2011 - 09/01/2011	6	6,06%
27/12/2010 - 02/01/2011	6	10,00%
Porcentaje de cambios	0,00%	-39,39%
globo 21 mallorca		
03/01/2011 - 09/01/2011	5	5,05%
27/12/2010 - 02/01/2011	0	0,00%
Porcentaje de cambios	100,00%	100,00%

Visión general del contenido		
Páginas	Páginas vistas	Porcentaje de páginas vistas
/		
03/01/2011 - 09/01/2011	283	94,33%
27/12/2010 - 02/01/2011	183	99,46%
Porcentaje de cambios	54,64%	-5,15%
/index.html		
03/01/2011 - 09/01/2011	12	4,00%
27/12/2010 - 02/01/2011	1	0,54%
Porcentaje de cambios	1.100,00%	636,00%
/translate_c?hl=en&sl=de&u=http://www.globo21.com/&prev=/s		
03/01/2011 - 09/01/2011	2	0,67%
27/12/2010 - 02/01/2011	0	0,00%
Porcentaje de cambios	100,00%	100,00%
/translate_c?hl=en&sl=de&u=http://globo21.com/&prev=/searc		
03/01/2011 - 09/01/2011	2	0,67%
27/12/2010 - 02/01/2011	0	0,00%
Porcentaje de cambios	100,00%	100,00%
/translate_c?hl=en&sl=de&u=http://globo21.com/&prev=/searc		
03/01/2011 - 09/01/2011	1	0,33%
27/12/2010 - 02/01/2011	0	0,00%
Porcentaje de cambios	100,00%	100,00%

Proveedores de servicios		
Proveedor de servicios	Visitas	Porcentaje de visitas
deutsche telekom ag		
03/01/2011 - 09/01/2011	52	27,81%
27/12/2010 - 02/01/2011	34	26,15%
Porcentaje de cambios	52,94%	6,32%
global mobile operator		
03/01/2011 - 09/01/2011	41	21,93%
27/12/2010 - 02/01/2011	21	16,15%
Porcentaje de cambios	95,24%	35,73%
telefonica de espana sau		
03/01/2011 - 09/01/2011	20	10,70%
27/12/2010 - 02/01/2011	17	13,08%
Porcentaje de cambios	17,65%	-18,21%
arcor ag		
03/01/2011 - 09/01/2011	8	4,28%
27/12/2010 - 02/01/2011	6	4,62%
Porcentaje de cambios	33,33%	-7,31%
telefonica de espana sau (ncc#2007091101)		
03/01/2011 - 09/01/2011	7	3,74%
27/12/2010 - 02/01/2011	0	0,00%
Porcentaje de cambios	100,00%	100,00%

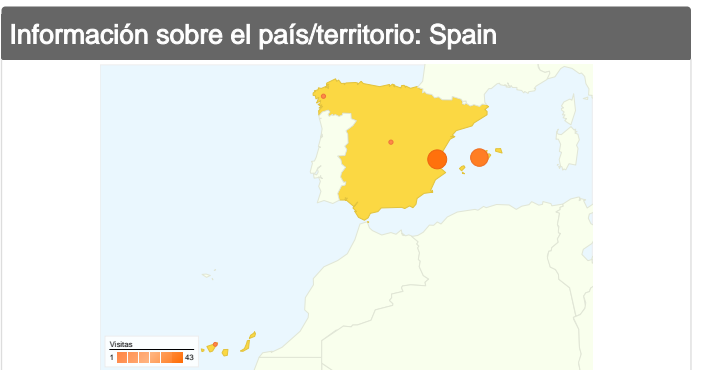
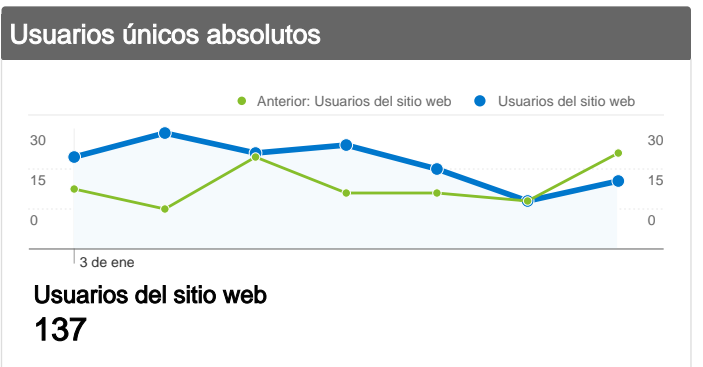
Sitios web de referencia		
Fuente	Visitas	Porcentaje de visitas
vi.ebaydesc.de		
03/01/2011 - 09/01/2011	14	40,00%
27/12/2010 - 02/01/2011	19	54,29%
Porcentaje de cambios	-26,32%	-26,32%
globo21.com		
03/01/2011 - 09/01/2011	11	31,43%
27/12/2010 - 02/01/2011	10	28,57%
Porcentaje de cambios	10,00%	10,00%
google.de		
03/01/2011 - 09/01/2011	3	8,57%
27/12/2010 - 02/01/2011	1	2,86%
Porcentaje de cambios	200,00%	200,00%
suche.t-online.de		
03/01/2011 - 09/01/2011	2	5,71%
27/12/2010 - 02/01/2011	2	5,71%
Porcentaje de cambios	0,00%	0,00%
vivamallorca.com		
03/01/2011 - 09/01/2011	2	5,71%
27/12/2010 - 02/01/2011	0	0,00%
Porcentaje de cambios	100,00%	100,00%

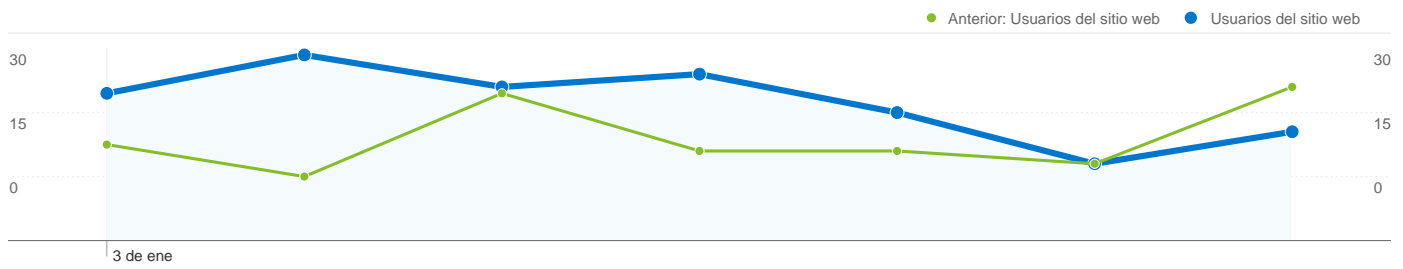
Tiempo en el sitio de todos los usuarios



Promedio de tiempo en el sitio
00:01:44

Idiomas		
Idioma	Visitas	Porcentaje de visitas
de		
03/01/2011 - 09/01/2011	98	52,41%
27/12/2010 - 02/01/2011	79	60,77%
Porcentaje de cambios	24,05%	-13,76%
es-es		
03/01/2011 - 09/01/2011	28	14,97%
27/12/2010 - 02/01/2011	8	6,15%
Porcentaje de cambios	250,00%	143,32%
es		
03/01/2011 - 09/01/2011	27	14,44%
27/12/2010 - 02/01/2011	22	16,92%
Porcentaje de cambios	22,73%	-14,68%
en-us		
03/01/2011 - 09/01/2011	17	9,09%
27/12/2010 - 02/01/2011	8	6,15%
Porcentaje de cambios	112,50%	47,73%
de-de		
03/01/2011 - 09/01/2011	11	5,88%
27/12/2010 - 02/01/2011	8	6,15%
Porcentaje de cambios	37,50%	-4,41%





137 usuarios han visitado este sitio.

187 Visitas

Anterior: 130 (43,85%)

137 Usuario único absoluto

Anterior: 102 (34,31%)

300 Páginas vistas

Anterior: 184 (63,04%)

1,60 Promedio de páginas vistas

Anterior: 1,42 (13,35%)

00:01:44 Tiempo en el sitio

Anterior: 00:01:14 (39,04%)

67,38% Porcentaje de rebote

Anterior: 73,08% (-7,80%)

60,43% Nuevas visitas

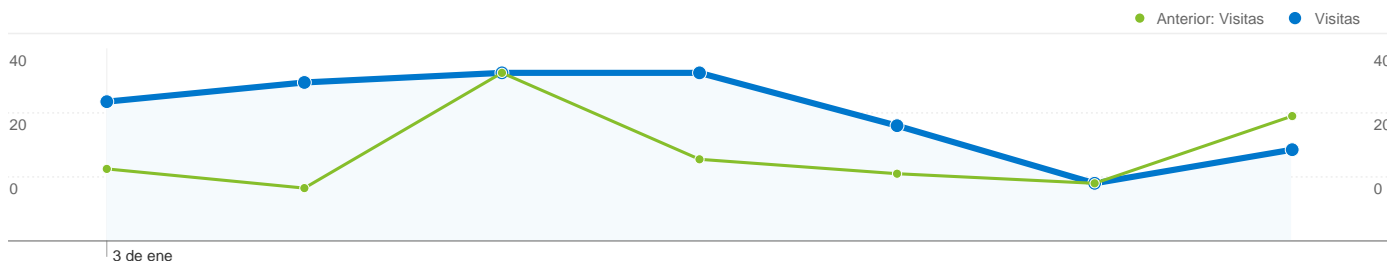
Anterior: 56,15% (7,61%)

Perfil técnico

Navegador	Visitas	Porcentaje de visitas	Velocidad de conexión	Visitas	Porcentaje de visitas
Internet Explorer			Unknown		
03/01/2011 - 09/01/2011	91	48,66%	03/01/2011 - 09/01/2011	94	50,27%
27/12/2010 - 02/01/2011	70	53,85%	27/12/2010 - 02/01/2011	48	36,92%
Porcentaje de cambios	30,00%	-9,63%	Porcentaje de cambios	95,83%	36,14%
Firefox			DSL		
03/01/2011 - 09/01/2011	47	25,13%	03/01/2011 - 09/01/2011	77	41,18%
27/12/2010 - 02/01/2011	36	27,69%	27/12/2010 - 02/01/2011	59	45,38%
Porcentaje de cambios	30,56%	-9,24%	Porcentaje de cambios	30,51%	-9,27%
Safari			Cable		
03/01/2011 - 09/01/2011	42	22,46%	03/01/2011 - 09/01/2011	6	3,21%

27/12/2010 - 02/01/2011	16	12,31%
Porcentaje de cambios	162,50%	82,49%
Chrome		
03/01/2011 - 09/01/2011	6	3,21%
27/12/2010 - 02/01/2011	2	1,54%
Porcentaje de cambios	200,00%	108,56%
Opera		
03/01/2011 - 09/01/2011	1	0,53%
27/12/2010 - 02/01/2011	6	4,62%
Porcentaje de cambios	-83,33%	-88,41%

27/12/2010 - 02/01/2011	9	6,92%
Porcentaje de cambios	-33,33%	-53,65%
Dialup		
03/01/2011 - 09/01/2011	6	3,21%
27/12/2010 - 02/01/2011	10	7,69%
Porcentaje de cambios	-40,00%	-58,29%
OC3		
03/01/2011 - 09/01/2011	4	2,14%
27/12/2010 - 02/01/2011	1	0,77%
Porcentaje de cambios	300,00%	178,07%



Todas las fuentes de tráfico han enviado un total de 187 visitas.

28,34% Tráfico directo

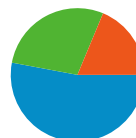
Anterior: 26,92% (5,27%)

18,72% Sitios web de referencia

Anterior: 26,92% (-30,48%)

52,94% Motores de búsqueda

Anterior: 46,15% (14,71%)



Motores de búsqueda
99,00 (52,94%)

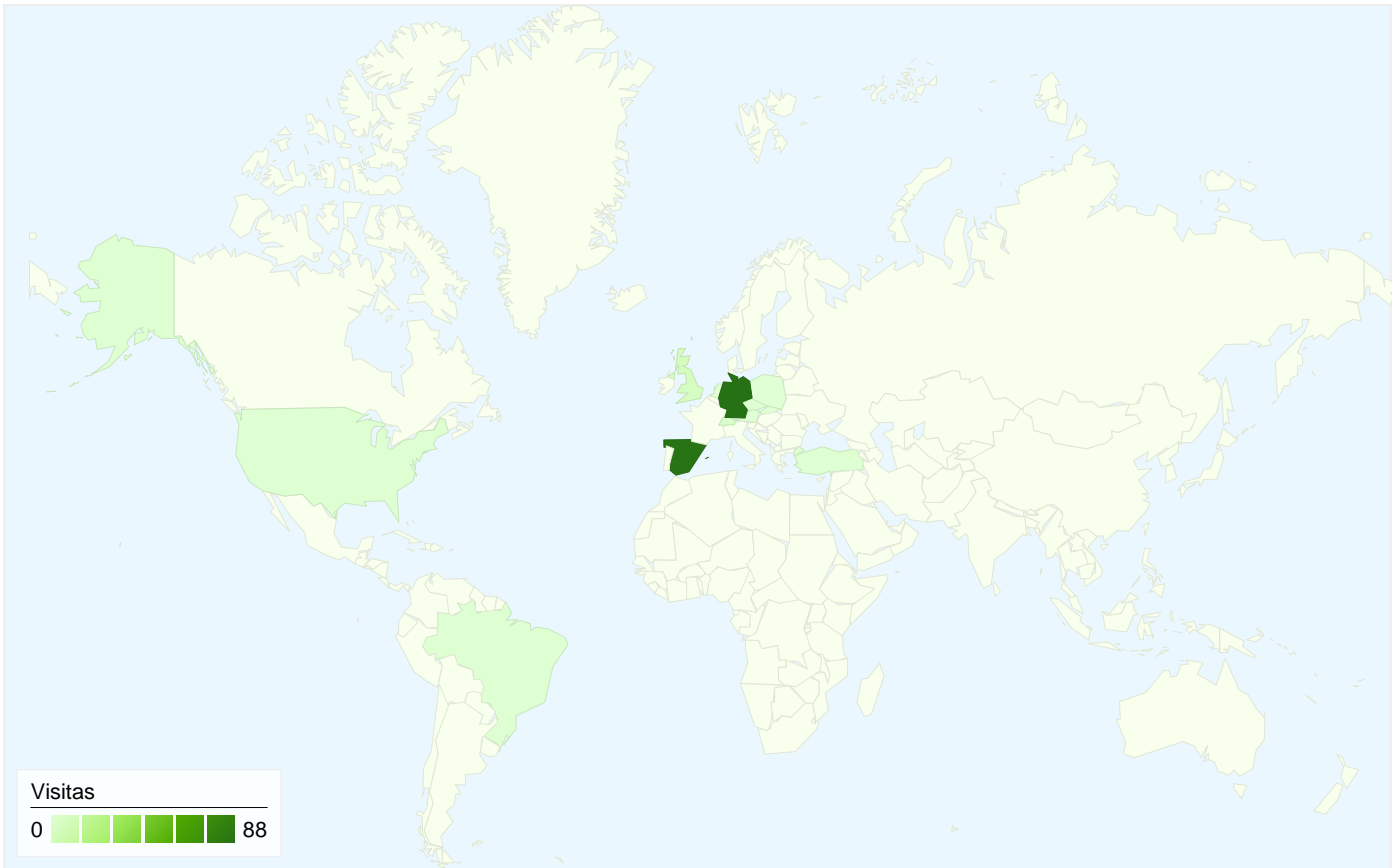
Tráfico directo
53,00 (28,34%)

Sitios web de referencia
35,00 (18,72%)

Fuentes de tráfico principales

Fuentes	Visitas	Porcentaje de visitas	Palabras clave	Visitas	Porcentaje de visitas
google (organic)			globo21		
03/01/2011 - 09/01/2011	87	46,52%	03/01/2011 - 09/01/2011	36	36,36%
27/12/2010 - 02/01/2011	56	43,08%	27/12/2010 - 02/01/2011	15	25,00%
Porcentaje de cambios	55,36%	8,00%	Porcentaje de cambios	140,00%	45,45%
(direct) ((none))			immobilien mallorca		
03/01/2011 - 09/01/2011	53	28,34%	03/01/2011 - 09/01/2011	12	12,12%
27/12/2010 - 02/01/2011	35	26,92%	27/12/2010 - 02/01/2011	5	8,33%
Porcentaje de cambios	51,43%	5,27%	Porcentaje de cambios	140,00%	45,45%
vi.ebaydesc.de (referral)			globo 21		
03/01/2011 - 09/01/2011	14	7,49%	03/01/2011 - 09/01/2011	8	8,08%
27/12/2010 - 02/01/2011	19	14,62%	27/12/2010 - 02/01/2011	4	6,67%
Porcentaje de cambios	-26,32%	-48,78%	Porcentaje de cambios	100,00%	21,21%
globo21.com (referral)			mallorca immobilien		
03/01/2011 - 09/01/2011	11	5,88%	03/01/2011 - 09/01/2011	6	6,06%
27/12/2010 - 02/01/2011	10	7,69%	27/12/2010 - 02/01/2011	6	10,00%
Porcentaje de cambios	10,00%	-23,53%	Porcentaje de cambios	0,00%	-39,39%
search (organic)			globo 21 mallorca		
03/01/2011 - 09/01/2011	5	2,67%	03/01/2011 - 09/01/2011	5	5,05%

27/12/2010 - 02/01/2011	1	0,77%	27/12/2010 - 02/01/2011	0	0,00%
Porcentaje de cambios	400,00%	247,59%	Porcentaje de cambios	100,00%	100,00%



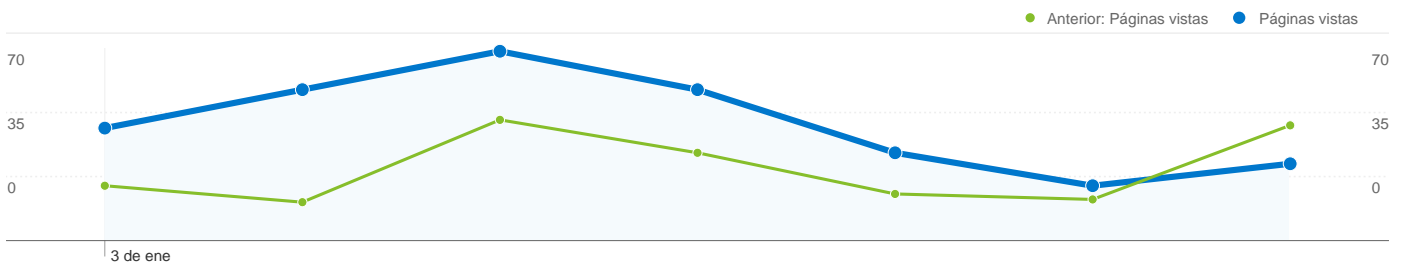
187 visitas de 12 países/territorios

Uso del sitio

Visitas	Páginas/visita	Promedio de tiempo en el sitio	Porcentaje de visitas nuevas	Porcentaje de rebote	
187 Anterior: 130 (43,85%)	1,60 Anterior: 1,42 (13,35%)	00:01:44 Anterior: 00:01:14 (39,04%)	60,43% Anterior: 56,15% (7,61%)	67,38% Anterior: 73,08% (-7,80%)	
País/territorio	Visitas	Páginas/visita	Promedio de tiempo en el sitio	Porcentaje de visitas nuevas	Porcentaje de rebote
Germany					
3 de enero de 2011 - 9 de enero de 2011	88	1,80	00:01:24	79,55%	59,09%
27 de diciembre de 2010 - 2 de enero de 2011	67	1,40	00:01:04	68,66%	70,15%
Porcentaje de cambios	31,34%	27,97%	32,15%	15,86%	-15,76%
Spain					
3 de enero de 2011 - 9 de enero de 2011	87	1,45	00:02:14	37,93%	74,71%
27 de diciembre de 2010 - 2 de enero de 2011	48	1,46	00:01:23	35,42%	75,00%
Porcentaje de cambios	81,25%	-0,69%	61,32%	7,10%	-0,38%
United Kingdom					
3 de enero de 2011 - 9 de enero de 2011	5	1,20	00:00:13	80,00%	80,00%

27 de diciembre de 2010 - 2 de enero de 2011	1	2,00	00:07:52	100,00%	0,00%
Porcentaje de cambios	400,00%	-40,00%	-97,20%	-20,00%	100,00%
Switzerland					
3 de enero de 2011 - 9 de enero de 2011	3	1,33	00:00:53	66,67%	66,67%
27 de diciembre de 2010 - 2 de enero de 2011	3	2,33	00:05:14	66,67%	33,33%
Porcentaje de cambios	0,00%	-42,86%	-83,14%	0,00%	100,00%
Czech Republic					
3 de enero de 2011 - 9 de enero de 2011	1	1,00	00:00:00	100,00%	100,00%
27 de diciembre de 2010 - 2 de enero de 2011	0	0,00	00:00:00	0,00%	0,00%
Porcentaje de cambios	100,00%	100,00%	0,00%	100,00%	100,00%
United States					
3 de enero de 2011 - 9 de enero de 2011	1	1,00	00:00:00	100,00%	100,00%
27 de diciembre de 2010 - 2 de enero de 2011	1	1,00	00:00:00	100,00%	100,00%
Porcentaje de cambios	0,00%	0,00%	0,00%	0,00%	0,00%
Turkey					
3 de enero de 2011 - 9 de enero de 2011	1	3,00	00:00:46	100,00%	0,00%
27 de diciembre de 2010 - 2 de enero de 2011	0	0,00	00:00:00	0,00%	0,00%
Porcentaje de cambios	100,00%	100,00%	100,00%	100,00%	0,00%
Brazil					
3 de enero de 2011 - 9 de enero de 2011	1	1,00	00:00:00	100,00%	100,00%
27 de diciembre de 2010 - 2 de enero de 2011	3	1,00	00:00:00	66,67%	100,00%
Porcentaje de cambios	-66,67%	0,00%	0,00%	50,00%	0,00%
Slovakia					
3 de enero de 2011 - 9 de enero de 2011	0	0,00	00:00:00	0,00%	0,00%
27 de diciembre de 2010 - 2 de enero de 2011	1	1,00	00:00:00	100,00%	100,00%
Porcentaje de cambios	-100,00%	-100,00%	0,00%	-100,00%	-100,00%
Netherlands					
3 de enero de 2011 - 9 de enero de 2011	0	0,00	00:00:00	0,00%	0,00%
27 de diciembre de 2010 - 2 de enero de 2011	2	1,00	00:00:00	100,00%	100,00%
Porcentaje de cambios	-100,00%	-100,00%	0,00%	-100,00%	-100,00%
Poland					
3 de enero de 2011 - 9 de enero de 2011	0	0,00	00:00:00	0,00%	0,00%
27 de diciembre de 2010 - 2 de enero de 2011	1	1,00	00:00:00	100,00%	100,00%
Porcentaje de cambios	-100,00%	-100,00%	0,00%	-100,00%	-100,00%
Austria					

3 de enero de 2011 - 9 de enero de 2011	0	0,00	00:00:00	0,00%	0,00%
27 de diciembre de 2010 - 2 de enero de 2011	3	1,00	00:00:00	0,00%	100,00%
Porcentaje de cambios	-100,00%	-100,00%	0,00%	0,00%	-100,00%
1 - 12 de 12					



Las páginas de este sitio se han visitado un total de 300 veces.

300 Páginas vistas

Anterior: 184 (63,04%)

192 Visitas únicas

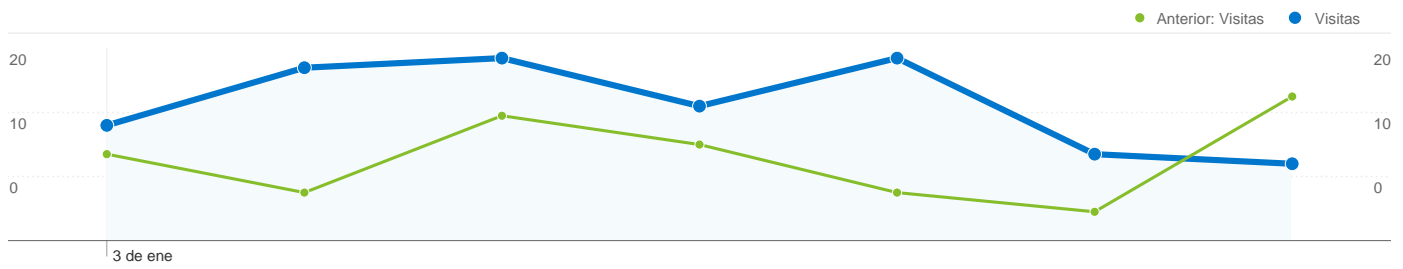
Anterior: 131 (46,56%)

67,38% Porcentaje de rebote

Anterior: 73,08% (-7,80%)

Contenido principal

Páginas	Páginas vistas	Porcentaje de páginas vistas
/		
03/01/2011 - 09/01/2011	283	94,33%
27/12/2010 - 02/01/2011	183	99,46%
Porcentaje de cambios	54,64%	-5,15%
/index.html		
03/01/2011 - 09/01/2011	12	4,00%
27/12/2010 - 02/01/2011	1	0,54%
Porcentaje de cambios	1.100,00%	636,00%
/translate_c?hl=en&sl=de&u=http://www.globo21.com/&prev=/search?q=globo21&hl=en&client=firefox-		
03/01/2011 - 09/01/2011	2	0,67%
27/12/2010 - 02/01/2011	0	0,00%
Porcentaje de cambios	100,00%	100,00%
/translate_c?hl=en&sl=de&u=http://globo21.com/&prev=/search?q=globo21&hl=en&client=firefox-		
03/01/2011 - 09/01/2011	2	0,67%
27/12/2010 - 02/01/2011	0	0,00%
Porcentaje de cambios	100,00%	100,00%
/translate_c?hl=en&sl=de&u=http://globo21.com/&prev=/search?q=globo21&hl=en&client=firefox-		
03/01/2011 - 09/01/2011	1	0,33%
27/12/2010 - 02/01/2011	0	0,00%



La búsqueda ha enviado 99 total visitas a través de 42 palabras clave.

Uso del sitio

Visitas	Páginas/visita	Promedio de tiempo en el sitio	Porcentaje de visitas nuevas	Porcentaje de rebote	
99 Anterior: 60 (65,00%)	1,66 Anterior: 1,53 (8,04%)	00:02:08 Anterior: 00:01:47 (19,29%)	50,51% Anterior: 46,67% (8,23%)	65,66% Anterior: 65,00% (1,01%)	
Palabra clave	Visitas	Páginas/visita	Promedio de tiempo en el sitio	Porcentaje de visitas nuevas	Porcentaje de rebote
globo21					
3 de enero de 2011 - 9 de enero de 2011	36	1,61	00:04:04	22,22%	69,44%
27 de diciembre de 2010 - 2 de enero de 2011	15	1,80	00:02:33	20,00%	66,67%
Porcentaje de cambios	140,00%	-10,49%	59,61%	11,11%	4,17%
immobilien mallorca					
3 de enero de 2011 - 9 de enero de 2011	12	2,00	00:00:59	50,00%	41,67%
27 de diciembre de 2010 - 2 de enero de 2011	5	1,40	00:02:16	80,00%	60,00%
Porcentaje de cambios	140,00%	42,86%	-56,86%	-37,50%	-30,56%
globo 21					
3 de enero de 2011 - 9 de enero de 2011	8	1,25	00:00:45	50,00%	87,50%
27 de diciembre de 2010 - 2 de enero de 2011	4	1,25	00:00:06	75,00%	75,00%
Porcentaje de cambios	100,00%	0,00%	680,43%	-33,33%	16,67%
mallorca immobilien					
3 de enero de 2011 - 9 de enero de 2011	6	2,00	00:00:34	66,67%	66,67%
27 de diciembre de 2010 - 2 de enero de 2011	6	1,50	00:02:23	16,67%	83,33%
Porcentaje de cambios	0,00%	33,33%	-76,48%	300,00%	-20,00%
globo 21 mallorca					
3 de enero de 2011 - 9 de enero de 2011	5	1,20	00:01:08	40,00%	80,00%
27 de diciembre de 2010 - 2 de enero de 2011	0	0,00	00:00:00	0,00%	0,00%
Porcentaje de cambios	100,00%	100,00%	100,00%	100,00%	100,00%
globo21 mallorca					

3 de enero de 2011 - 9 de enero de 2011	5	2,40	00:04:47	60,00%	20,00%
27 de diciembre de 2010 - 2 de enero de 2011	4	1,00	00:00:00	0,00%	100,00%
Porcentaje de cambios	25,00%	140,00%	100,00%	100,00%	-80,00%
globo21.com					
3 de enero de 2011 - 9 de enero de 2011	3	1,00	00:00:00	0,00%	100,00%
27 de diciembre de 2010 - 2 de enero de 2011	2	1,00	00:00:00	100,00%	100,00%
Porcentaje de cambios	50,00%	0,00%	0,00%	-100,00%	0,00%
immobilienmakler					
3 de enero de 2011 - 9 de enero de 2011	2	4,00	00:00:53	100,00%	0,00%
27 de diciembre de 2010 - 2 de enero de 2011	0	0,00	00:00:00	0,00%	0,00%
Porcentaje de cambios	100,00%	100,00%	100,00%	100,00%	0,00%
mallorca wohnung					
3 de enero de 2011 - 9 de enero de 2011	2	1,00	00:00:00	100,00%	100,00%
27 de diciembre de 2010 - 2 de enero de 2011	0	0,00	00:00:00	0,00%	0,00%
Porcentaje de cambios	100,00%	100,00%	0,00%	100,00%	100,00%
appartement mallorca					
3 de enero de 2011 - 9 de enero de 2011	1	1,00	00:00:00	100,00%	100,00%
27 de diciembre de 2010 - 2 de enero de 2011	1	1,00	00:00:00	0,00%	100,00%
Porcentaje de cambios	0,00%	0,00%	0,00%	100,00%	0,00%
appartement verkauf majorka					
3 de enero de 2011 - 9 de enero de 2011	1	1,00	00:00:00	100,00%	100,00%
27 de diciembre de 2010 - 2 de enero de 2011	0	0,00	00:00:00	0,00%	0,00%
Porcentaje de cambios	100,00%	100,00%	0,00%	100,00%	100,00%
appartements auf mallorca					
3 de enero de 2011 - 9 de enero de 2011	1	1,00	00:00:00	100,00%	100,00%
27 de diciembre de 2010 - 2 de enero de 2011	0	0,00	00:00:00	0,00%	0,00%
Porcentaje de cambios	100,00%	100,00%	0,00%	100,00%	100,00%
immo mallorca					
3 de enero de 2011 - 9 de enero de 2011	1	4,00	00:07:54	100,00%	0,00%
27 de diciembre de 2010 - 2 de enero de 2011	0	0,00	00:00:00	0,00%	0,00%
Porcentaje de cambios	100,00%	100,00%	100,00%	100,00%	0,00%
immobilie in mallorca					
3 de enero de 2011 - 9 de enero de 2011	1	1,00	00:00:00	100,00%	100,00%
27 de diciembre de 2010 - 2 de enero de 2011	0	0,00	00:00:00	0,00%	0,00%
Porcentaje de cambios	100,00%	100,00%	0,00%	100,00%	100,00%

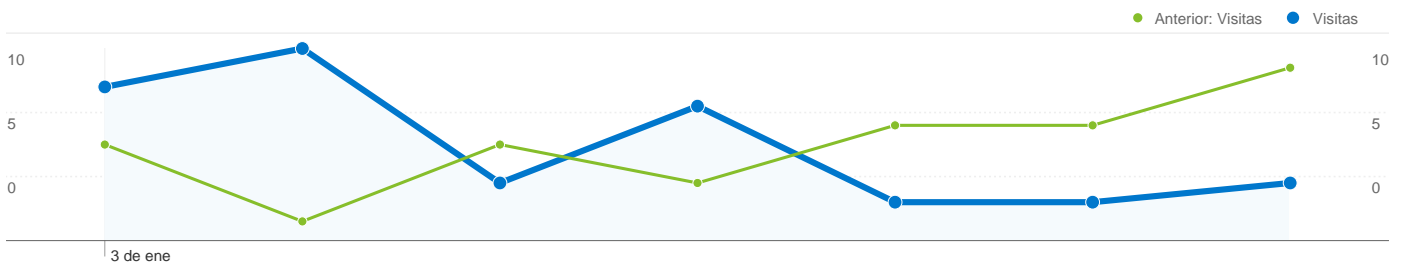
immobilien auf mallorca						
3 de enero de 2011 - 9 de enero de 2011	1	1,00	00:00:00	100,00%	100,00%	
27 de diciembre de 2010 - 2 de enero de 2011	0	0,00	00:00:00	0,00%	0,00%	
Porcentaje de cambios	100,00%	100,00%	0,00%	100,00%	100,00%	
immobilien international						
3 de enero de 2011 - 9 de enero de 2011	1	2,00	00:00:56	100,00%	0,00%	
27 de diciembre de 2010 - 2 de enero de 2011	1	2,00	00:00:55	100,00%	0,00%	
Porcentaje de cambios	0,00%	0,00%	1,82%	0,00%	0,00%	
immobilien mallorca finca						
3 de enero de 2011 - 9 de enero de 2011	1	1,00	00:00:00	100,00%	100,00%	
27 de diciembre de 2010 - 2 de enero de 2011	1	2,00	00:02:23	100,00%	0,00%	
Porcentaje de cambios	0,00%	-50,00%	-100,00%	0,00%	100,00%	
immobilienmakler mallorca						
3 de enero de 2011 - 9 de enero de 2011	1	2,00	00:01:13	100,00%	0,00%	
27 de diciembre de 2010 - 2 de enero de 2011	2	2,00	00:03:11	100,00%	0,00%	
Porcentaje de cambios	-50,00%	0,00%	-61,78%	0,00%	0,00%	
immobilienmakler mallorca miete						
3 de enero de 2011 - 9 de enero de 2011	1	1,00	00:00:00	100,00%	100,00%	
27 de diciembre de 2010 - 2 de enero de 2011	0	0,00	00:00:00	0,00%	0,00%	
Porcentaje de cambios	100,00%	100,00%	0,00%	100,00%	100,00%	
mallorca appartements						
3 de enero de 2011 - 9 de enero de 2011	1	1,00	00:00:00	100,00%	100,00%	
27 de diciembre de 2010 - 2 de enero de 2011	0	0,00	00:00:00	0,00%	0,00%	
Porcentaje de cambios	100,00%	100,00%	0,00%	100,00%	100,00%	
mallorca immobilien apartments						
3 de enero de 2011 - 9 de enero de 2011	1	1,00	00:00:00	100,00%	100,00%	
27 de diciembre de 2010 - 2 de enero de 2011	0	0,00	00:00:00	0,00%	0,00%	
Porcentaje de cambios	100,00%	100,00%	0,00%	100,00%	100,00%	
playa palma mietwohnung						
3 de enero de 2011 - 9 de enero de 2011	1	2,00	00:00:36	100,00%	0,00%	
27 de diciembre de 2010 - 2 de enero de 2011	0	0,00	00:00:00	0,00%	0,00%	
Porcentaje de cambios	100,00%	100,00%	100,00%	100,00%	0,00%	
vermieten lokal pagera						
3 de enero de 2011 - 9 de enero de 2011	1	1,00	00:00:00	100,00%	100,00%	
27 de diciembre de 2010 - 2 de enero de 2011	0	0,00	00:00:00	0,00%	0,00%	

Porcentaje de cambios	100,00%	100,00%	0,00%	100,00%	100,00%
wohnung auf mallorca mieten					
3 de enero de 2011 - 9 de enero de 2011	1	1,00	00:00:00	100,00%	100,00%
27 de diciembre de 2010 - 2 de enero de 2011	0	0,00	00:00:00	0,00%	0,00%
Porcentaje de cambios	100,00%	100,00%	0,00%	100,00%	100,00%
wohnung mallorca					
3 de enero de 2011 - 9 de enero de 2011	1	1,00	00:00:00	100,00%	100,00%
27 de diciembre de 2010 - 2 de enero de 2011	1	1,00	00:00:00	100,00%	100,00%
Porcentaje de cambios	0,00%	0,00%	0,00%	0,00%	0,00%
wohnung winter mallorca					
3 de enero de 2011 - 9 de enero de 2011	1	1,00	00:00:00	100,00%	100,00%
27 de diciembre de 2010 - 2 de enero de 2011	0	0,00	00:00:00	0,00%	0,00%
Porcentaje de cambios	100,00%	100,00%	0,00%	100,00%	100,00%
www.globo21.com					
3 de enero de 2011 - 9 de enero de 2011	1	2,00	00:00:37	0,00%	0,00%
27 de diciembre de 2010 - 2 de enero de 2011	2	1,50	00:00:09	0,00%	50,00%
Porcentaje de cambios	-50,00%	33,33%	311,11%	0,00%	-100,00%
www.globo21.ed					
3 de enero de 2011 - 9 de enero de 2011	1	1,00	00:00:00	100,00%	100,00%
27 de diciembre de 2010 - 2 de enero de 2011	0	0,00	00:00:00	0,00%	0,00%
Porcentaje de cambios	100,00%	100,00%	0,00%	100,00%	100,00%
www.glöb21.com					
3 de enero de 2011 - 9 de enero de 2011	1	3,00	00:01:00	100,00%	0,00%
27 de diciembre de 2010 - 2 de enero de 2011	0	0,00	00:00:00	0,00%	0,00%
Porcentaje de cambios	100,00%	100,00%	100,00%	100,00%	0,00%
apartments mallorca südküste					
3 de enero de 2011 - 9 de enero de 2011	0	0,00	00:00:00	0,00%	0,00%
27 de diciembre de 2010 - 2 de enero de 2011	1	2,00	00:00:10	0,00%	0,00%
Porcentaje de cambios	-100,00%	-100,00%	-100,00%	0,00%	0,00%
apartment mallorca südwestküste					
3 de enero de 2011 - 9 de enero de 2011	0	0,00	00:00:00	0,00%	0,00%
27 de diciembre de 2010 - 2 de enero de 2011	0	0,00	00:00:00	0,00%	0,00%
Porcentaje de cambios	0,00%	0,00%	0,00%	0,00%	0,00%
apartment südwestküste mallorca miete					
3 de enero de 2011 - 9 de enero de 2011	0	0,00	00:00:00	0,00%	0,00%

27 de diciembre de 2010 - 2 de enero de 2011	1	2,00	00:05:59	100,00%	0,00%
Porcentaje de cambios	-100,00%	-100,00%	-100,00%	-100,00%	0,00%
finca immobilien mallorca					
3 de enero de 2011 - 9 de enero de 2011	0	0,00	00:00:00	0,00%	0,00%
27 de diciembre de 2010 - 2 de enero de 2011	1	1,00	00:00:00	100,00%	100,00%
Porcentaje de cambios	-100,00%	-100,00%	0,00%	-100,00%	-100,00%
immobilien mallorca mieten					
3 de enero de 2011 - 9 de enero de 2011	0	0,00	00:00:00	0,00%	0,00%
27 de diciembre de 2010 - 2 de enero de 2011	4	1,25	00:01:52	75,00%	75,00%
Porcentaje de cambios	-100,00%	-100,00%	-100,00%	-100,00%	-100,00%
immobilienkauf in spanien					
3 de enero de 2011 - 9 de enero de 2011	0	0,00	00:00:00	0,00%	0,00%
27 de diciembre de 2010 - 2 de enero de 2011	1	2,00	00:01:24	100,00%	0,00%
Porcentaje de cambios	-100,00%	-100,00%	-100,00%	-100,00%	0,00%
inmobilien global 21 mallorca					
3 de enero de 2011 - 9 de enero de 2011	0	0,00	00:00:00	0,00%	0,00%
27 de diciembre de 2010 - 2 de enero de 2011	1	2,00	00:15:23	0,00%	0,00%
Porcentaje de cambios	-100,00%	-100,00%	-100,00%	0,00%	0,00%
mallorca immobilien apartment					
3 de enero de 2011 - 9 de enero de 2011	0	0,00	00:00:00	0,00%	0,00%
27 de diciembre de 2010 - 2 de enero de 2011	1	2,00	00:00:25	100,00%	0,00%
Porcentaje de cambios	-100,00%	-100,00%	-100,00%	-100,00%	0,00%
mallorca verkauf appartementhaus					
3 de enero de 2011 - 9 de enero de 2011	0	0,00	00:00:00	0,00%	0,00%
27 de diciembre de 2010 - 2 de enero de 2011	1	1,00	00:00:00	100,00%	100,00%
Porcentaje de cambios	-100,00%	-100,00%	0,00%	-100,00%	-100,00%
modepartner21					
3 de enero de 2011 - 9 de enero de 2011	0	0,00	00:00:00	0,00%	0,00%
27 de diciembre de 2010 - 2 de enero de 2011	2	1,00	00:00:00	0,00%	100,00%
Porcentaje de cambios	-100,00%	-100,00%	0,00%	0,00%	-100,00%
wohnung in cala fornells					
3 de enero de 2011 - 9 de enero de 2011	0	0,00	00:00:00	0,00%	0,00%
27 de diciembre de 2010 - 2 de enero de 2011	1	2,00	00:02:13	100,00%	0,00%
Porcentaje de cambios	-100,00%	-100,00%	-100,00%	-100,00%	0,00%
www. globo21. com.					

3 de enero de 2011 - 9 de enero de 2011	0	0,00	00:00:00	0,00%	0,00%
27 de diciembre de 2010 - 2 de enero de 2011	1	1,00	00:00:00	100,00%	100,00%
Porcentaje de cambios	-100,00%	-100,00%	0,00%	-100,00%	-100,00%
www.globo21.es					
3 de enero de 2011 - 9 de enero de 2011	0	0,00	00:00:00	0,00%	0,00%
27 de diciembre de 2010 - 2 de enero de 2011	1	1,00	00:00:00	0,00%	100,00%
Porcentaje de cambios	-100,00%	-100,00%	0,00%	0,00%	-100,00%

1 - 42 de 42

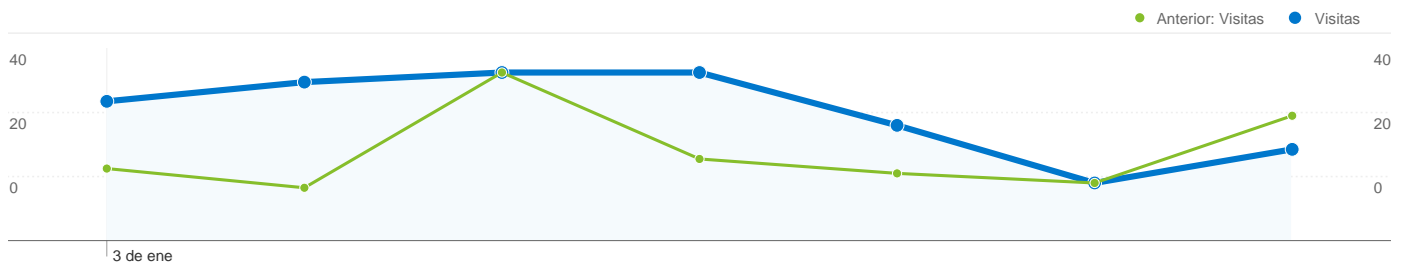


Los sitios web de referencia han enviado 35 visitas a través de 10 fuentes.

Uso del sitio

Visitas	Páginas/visita	Promedio de tiempo en el sitio	Porcentaje de visitas nuevas	Porcentaje de rebote	
35 Anterior: 35 (0,00%)	1,69 Anterior: 1,43 (18,00%)	00:00:47 Anterior: 00:01:15 (-37,28%)	97,14% Anterior: 82,86% (17,24%)	57,14% Anterior: 71,43% (-20,00%)	
Fuente	Visitas	Páginas/visita	Promedio de tiempo en el sitio	Porcentaje de visitas nuevas	Porcentaje de rebote
vi.ebaydesc.de					
3 de enero de 2011 - 9 de enero de 2011	14	1,14	00:00:03	100,00%	85,71%
27 de diciembre de 2010 - 2 de enero de 2011	19	1,53	00:00:48	89,47%	63,16%
Porcentaje de cambios	-26,32%	-25,12%	-93,69%	11,76%	35,71%
globo21.com					
3 de enero de 2011 - 9 de enero de 2011	11	2,00	00:01:23	90,91%	36,36%
27 de diciembre de 2010 - 2 de enero de 2011	10	1,20	00:02:28	80,00%	90,00%
Porcentaje de cambios	10,00%	66,67%	-43,61%	13,64%	-59,60%
google.de					
3 de enero de 2011 - 9 de enero de 2011	3	1,67	00:00:59	100,00%	33,33%
27 de diciembre de 2010 - 2 de enero de 2011	1	1,00	00:00:00	100,00%	100,00%
Porcentaje de cambios	200,00%	66,67%	100,00%	0,00%	-66,67%
suche.t-online.de					
3 de enero de 2011 - 9 de enero de 2011	2	1,00	00:00:00	100,00%	100,00%
27 de diciembre de 2010 - 2 de enero de 2011	2	1,00	00:00:00	50,00%	100,00%
Porcentaje de cambios	0,00%	0,00%	0,00%	100,00%	0,00%
vivamallorca.com					
3 de enero de 2011 - 9 de enero de 2011	2	4,00	00:02:26	100,00%	50,00%
27 de diciembre de 2010 - 2 de enero de 2011	0	0,00	00:00:00	0,00%	0,00%
Porcentaje de cambios	100,00%	100,00%	100,00%	100,00%	100,00%
mallorcadirekt.net					

3 de enero de 2011 - 9 de enero de 2011	1	2,00	00:00:55	100,00%	0,00%
27 de diciembre de 2010 - 2 de enero de 2011	0	0,00	00:00:00	0,00%	0,00%
Porcentaje de cambios	100,00%	100,00%	100,00%	100,00%	0,00%
mk4art.de					
3 de enero de 2011 - 9 de enero de 2011	1	2,00	00:00:07	100,00%	0,00%
27 de diciembre de 2010 - 2 de enero de 2011	1	2,00	00:01:42	0,00%	0,00%
Porcentaje de cambios	0,00%	0,00%	-93,14%	100,00%	0,00%
von-der-mark.de					
3 de enero de 2011 - 9 de enero de 2011	1	2,00	00:02:39	100,00%	0,00%
27 de diciembre de 2010 - 2 de enero de 2011	0	0,00	00:00:00	0,00%	0,00%
Porcentaje de cambios	100,00%	100,00%	100,00%	100,00%	0,00%
haus-und-grundeigentum-hannover.de					
3 de enero de 2011 - 9 de enero de 2011	0	0,00	00:00:00	0,00%	0,00%
27 de diciembre de 2010 - 2 de enero de 2011	1	1,00	00:00:00	100,00%	100,00%
Porcentaje de cambios	-100,00%	-100,00%	0,00%	-100,00%	-100,00%
immobilien-web.in					
3 de enero de 2011 - 9 de enero de 2011	0	0,00	00:00:00	0,00%	0,00%
27 de diciembre de 2010 - 2 de enero de 2011	1	3,00	00:02:26	100,00%	0,00%
Porcentaje de cambios	-100,00%	-100,00%	-100,00%	-100,00%	0,00%
					1 - 10 de 10



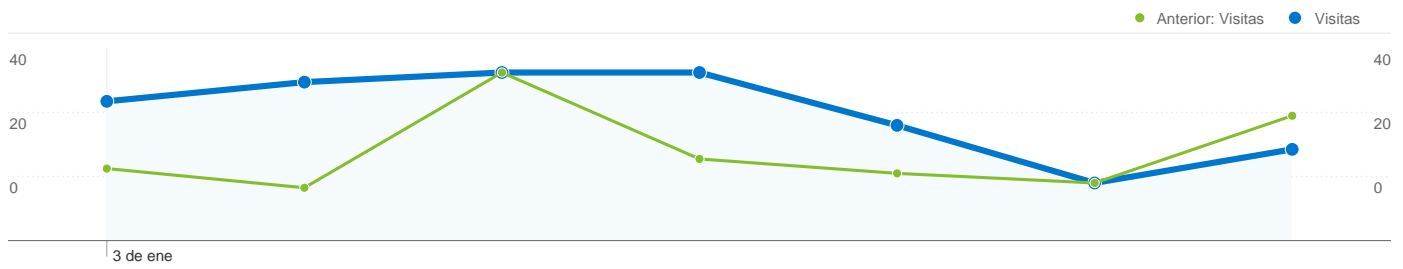
187 visitas han usado 13 idiomas.

Uso del sitio

Idioma	Visitas	Páginas/visita	Promedio de tiempo en el sitio	Porcentaje de visitas nuevas	Porcentaje de rebote
Visitas 187 Anterior: 130 (43,85%)	Páginas/visita 1,60 Anterior: 1,42 (13,35%)	Promedio de tiempo en el sitio 00:01:44 Anterior: 00:01:14 (39,04%)	Porcentaje de visitas nuevas 60,43% Anterior: 56,15% (7,61%)	Porcentaje de rebote 67,38% Anterior: 73,08% (-7,80%)	
de					
3 de enero de 2011 - 9 de enero de 2011	98	1,83	00:01:23	74,49%	56,12%
27 de diciembre de 2010 - 2 de enero de 2011	79	1,46	00:01:25	63,29%	67,09%
Porcentaje de cambios	24,05%	25,47%	-2,33%	17,69%	-16,35%
es-es					
3 de enero de 2011 - 9 de enero de 2011	28	1,46	00:03:53	21,43%	78,57%
27 de diciembre de 2010 - 2 de enero de 2011	8	1,25	00:00:18	0,00%	75,00%
Porcentaje de cambios	250,00%	17,14%	1.210,66%	100,00%	4,76%
es					
3 de enero de 2011 - 9 de enero de 2011	27	1,19	00:01:48	37,04%	85,19%
27 de diciembre de 2010 - 2 de enero de 2011	22	1,55	00:01:19	36,36%	86,36%
Porcentaje de cambios	22,73%	-23,31%	36,71%	1,85%	-1,36%
en-us					
3 de enero de 2011 - 9 de enero de 2011	17	1,18	00:00:23	52,94%	82,35%
27 de diciembre de 2010 - 2 de enero de 2011	8	1,12	00:00:59	62,50%	87,50%
Porcentaje de cambios	112,50%	4,58%	-61,62%	-15,29%	-5,88%
de-de					
3 de enero de 2011 - 9 de enero de 2011	11	1,82	00:02:03	90,91%	63,64%
27 de diciembre de 2010 - 2 de enero de 2011	8	1,38	00:01:15	75,00%	62,50%
Porcentaje de cambios	37,50%	32,23%	62,97%	21,21%	1,82%
cs					

3 de enero de 2011 - 9 de enero de 2011	1	1,00	00:00:00	100,00%	100,00%
27 de diciembre de 2010 - 2 de enero de 2011	0	0,00	00:00:00	0,00%	0,00%
Porcentaje de cambios	100,00%	100,00%	0,00%	100,00%	100,00%
en-gb					
3 de enero de 2011 - 9 de enero de 2011	1	1,00	00:00:00	0,00%	100,00%
27 de diciembre de 2010 - 2 de enero de 2011	1	1,00	00:00:00	100,00%	100,00%
Porcentaje de cambios	0,00%	0,00%	0,00%	-100,00%	0,00%
es-mx					
3 de enero de 2011 - 9 de enero de 2011	1	1,00	00:00:00	100,00%	100,00%
27 de diciembre de 2010 - 2 de enero de 2011	0	0,00	00:00:00	0,00%	0,00%
Porcentaje de cambios	100,00%	100,00%	0,00%	100,00%	100,00%
it-it					
3 de enero de 2011 - 9 de enero de 2011	1	1,00	00:00:00	100,00%	100,00%
27 de diciembre de 2010 - 2 de enero de 2011	0	0,00	00:00:00	0,00%	0,00%
Porcentaje de cambios	100,00%	100,00%	0,00%	100,00%	100,00%
pt-br					
3 de enero de 2011 - 9 de enero de 2011	1	1,00	00:00:00	100,00%	100,00%
27 de diciembre de 2010 - 2 de enero de 2011	2	1,00	00:00:00	50,00%	100,00%
Porcentaje de cambios	-50,00%	0,00%	0,00%	100,00%	0,00%
tr					
3 de enero de 2011 - 9 de enero de 2011	1	3,00	00:00:46	100,00%	0,00%
27 de diciembre de 2010 - 2 de enero de 2011	0	0,00	00:00:00	0,00%	0,00%
Porcentaje de cambios	100,00%	100,00%	100,00%	100,00%	0,00%
pl					
3 de enero de 2011 - 9 de enero de 2011	0	0,00	00:00:00	0,00%	0,00%
27 de diciembre de 2010 - 2 de enero de 2011	1	1,00	00:00:00	100,00%	100,00%
Porcentaje de cambios	-100,00%	-100,00%	0,00%	-100,00%	-100,00%
sk					
3 de enero de 2011 - 9 de enero de 2011	0	0,00	00:00:00	0,00%	0,00%
27 de diciembre de 2010 - 2 de enero de 2011	1	1,00	00:00:00	100,00%	100,00%
Porcentaje de cambios	-100,00%	-100,00%	0,00%	-100,00%	-100,00%

1 - 13 de 13



187 visitas de 66 proveedores de servicios

Uso del sitio

Visitas	Páginas/visita	Promedio de tiempo en el sitio	Porcentaje de visitas nuevas	Porcentaje de rebote	
187 Anterior: 130 (43,85%)	1,60 Anterior: 1,42 (13,35%)	00:01:44 Anterior: 00:01:14 (39,04%)	60,43% Anterior: 56,15% (7,61%)	67,38% Anterior: 73,08% (-7,80%)	
Proveedor de servicios	Visitas	Páginas/visita	Promedio de tiempo en el sitio	Porcentaje de visitas nuevas	Porcentaje de rebote
deutsche telekom ag					
3 de enero de 2011 - 9 de enero de 2011	52	1,81	00:01:35	76,92%	63,46%
27 de diciembre de 2010 - 2 de enero de 2011	34	1,38	00:00:26	58,82%	73,53%
Porcentaje de cambios	52,94%	30,77%	268,31%	30,77%	-13,69%
global mobile operator					
3 de enero de 2011 - 9 de enero de 2011	41	1,41	00:03:33	12,20%	78,05%
27 de diciembre de 2010 - 2 de enero de 2011	21	1,10	00:00:07	23,81%	90,48%
Porcentaje de cambios	95,24%	29,16%	3.054,69%	-48,78%	-13,74%
telefonica de espana sau					
3 de enero de 2011 - 9 de enero de 2011	20	1,50	00:00:32	65,00%	75,00%
27 de diciembre de 2010 - 2 de enero de 2011	17	2,06	00:03:33	41,18%	47,06%
Porcentaje de cambios	17,65%	-27,14%	-84,83%	57,86%	59,38%
arcor ag					
3 de enero de 2011 - 9 de enero de 2011	8	2,38	00:02:07	75,00%	37,50%
27 de diciembre de 2010 - 2 de enero de 2011	6	1,33	00:01:15	83,33%	66,67%
Porcentaje de cambios	33,33%	78,13%	69,54%	-10,00%	-43,75%
telefonica de espana sau (ncc#2007091101)					
3 de enero de 2011 - 9 de enero de 2011	7	1,71	00:01:48	71,43%	71,43%
27 de diciembre de 2010 - 2 de enero de 2011	0	0,00	00:00:00	0,00%	0,00%
Porcentaje de cambios	100,00%	100,00%	100,00%	100,00%	100,00%

telefonica de espana sau (ncc#2008052974)					
3 de enero de 2011 - 9 de enero de 2011	5	1,40	00:02:17	0,00%	60,00%
27 de diciembre de 2010 - 2 de enero de 2011	2	1,00	00:00:00	50,00%	100,00%
Porcentaje de cambios	150,00%	40,00%	100,00%	-100,00%	-40,00%
aol inc					
3 de enero de 2011 - 9 de enero de 2011	4	1,00	00:00:00	50,00%	100,00%
27 de diciembre de 2010 - 2 de enero de 2011	1	1,00	00:00:00	0,00%	100,00%
Porcentaje de cambios	300,00%	0,00%	0,00%	100,00%	0,00%
opal telecom dsl					
3 de enero de 2011 - 9 de enero de 2011	4	1,25	00:00:17	100,00%	75,00%
27 de diciembre de 2010 - 2 de enero de 2011	0	0,00	00:00:00	0,00%	0,00%
Porcentaje de cambios	100,00%	100,00%	100,00%	100,00%	100,00%
hansenet telekommunikation gmbh					
3 de enero de 2011 - 9 de enero de 2011	3	1,00	00:00:00	100,00%	100,00%
27 de diciembre de 2010 - 2 de enero de 2011	0	0,00	00:00:00	0,00%	0,00%
Porcentaje de cambios	100,00%	100,00%	0,00%	100,00%	100,00%
jazztel triple play services					
3 de enero de 2011 - 9 de enero de 2011	3	1,00	00:00:00	33,33%	100,00%
27 de diciembre de 2010 - 2 de enero de 2011	0	0,00	00:00:00	0,00%	0,00%
Porcentaje de cambios	100,00%	100,00%	0,00%	100,00%	100,00%
ewe-tel					
3 de enero de 2011 - 9 de enero de 2011	2	1,50	00:00:57	50,00%	50,00%
27 de diciembre de 2010 - 2 de enero de 2011	2	1,50	00:01:12	100,00%	50,00%
Porcentaje de cambios	0,00%	0,00%	-20,28%	-50,00%	0,00%
kabel deutschland breitband customer 21					
3 de enero de 2011 - 9 de enero de 2011	2	1,00	00:00:00	100,00%	100,00%
27 de diciembre de 2010 - 2 de enero de 2011	0	0,00	00:00:00	0,00%	0,00%
Porcentaje de cambios	100,00%	100,00%	0,00%	100,00%	100,00%
ncc#2008114512					
3 de enero de 2011 - 9 de enero de 2011	2	1,50	00:00:20	100,00%	50,00%
27 de diciembre de 2010 - 2 de enero de 2011	0	0,00	00:00:00	0,00%	0,00%
Porcentaje de cambios	100,00%	100,00%	100,00%	100,00%	100,00%
netcologne dynamic ip pool					
3 de enero de 2011 - 9 de enero de 2011	2	2,00	00:03:00	100,00%	50,00%

27 de diciembre de 2010 - 2 de enero de 2011	2	1,50	00:03:44	50,00%	50,00%
Porcentaje de cambios	0,00%	33,33%	-19,69%	100,00%	0,00%
vodafone d2 gmbh					
3 de enero de 2011 - 9 de enero de 2011	2	1,50	00:00:37	50,00%	50,00%
27 de diciembre de 2010 - 2 de enero de 2011	5	1,80	00:05:46	40,00%	60,00%
Porcentaje de cambios	-60,00%	-16,67%	-89,46%	25,00%	-16,67%
alice dsl					
3 de enero de 2011 - 9 de enero de 2011	1	1,00	00:00:00	100,00%	100,00%
27 de diciembre de 2010 - 2 de enero de 2011	2	1,00	00:00:00	100,00%	100,00%
Porcentaje de cambios	-50,00%	0,00%	0,00%	0,00%	0,00%
bluewin is an lir and isp in switzerland.					
3 de enero de 2011 - 9 de enero de 2011	1	1,00	00:00:00	0,00%	100,00%
27 de diciembre de 2010 - 2 de enero de 2011	2	2,50	00:07:10	50,00%	50,00%
Porcentaje de cambios	-50,00%	-60,00%	-100,00%	-100,00%	100,00%
broadnet mediascape communications ag					
3 de enero de 2011 - 9 de enero de 2011	1	2,00	00:02:49	100,00%	0,00%
27 de diciembre de 2010 - 2 de enero de 2011	0	0,00	00:00:00	0,00%	0,00%
Porcentaje de cambios	100,00%	100,00%	100,00%	100,00%	0,00%
cableuropa s.a.u.					
3 de enero de 2011 - 9 de enero de 2011	1	1,00	00:00:00	100,00%	100,00%
27 de diciembre de 2010 - 2 de enero de 2011	0	0,00	00:00:00	0,00%	0,00%
Porcentaje de cambios	100,00%	100,00%	0,00%	100,00%	100,00%
comite gestor da internet no brasil					
3 de enero de 2011 - 9 de enero de 2011	1	1,00	00:00:00	100,00%	100,00%
27 de diciembre de 2010 - 2 de enero de 2011	3	1,00	00:00:00	66,67%	100,00%
Porcentaje de cambios	-66,67%	0,00%	0,00%	50,00%	0,00%
druckerei zertani kg					
3 de enero de 2011 - 9 de enero de 2011	1	2,00	00:04:11	100,00%	0,00%
27 de diciembre de 2010 - 2 de enero de 2011	0	0,00	00:00:00	0,00%	0,00%
Porcentaje de cambios	100,00%	100,00%	100,00%	100,00%	0,00%
e-plus mobilfunk gmbh					
3 de enero de 2011 - 9 de enero de 2011	1	2,00	00:00:56	100,00%	0,00%
27 de diciembre de 2010 - 2 de enero de 2011	0	0,00	00:00:00	0,00%	0,00%
Porcentaje de cambios	100,00%	100,00%	100,00%	100,00%	0,00%

finanz informatik gmbh & co. kg						
3 de enero de 2011 - 9 de enero de 2011	1	4,00	00:02:03	100,00%	0,00%	
27 de diciembre de 2010 - 2 de enero de 2011	0	0,00	00:00:00	0,00%	0,00%	
Porcentaje de cambios	100,00%	100,00%	100,00%	100,00%	0,00%	
france telecom espa a sa						
3 de enero de 2011 - 9 de enero de 2011	1	2,00	00:07:33	100,00%	0,00%	
27 de diciembre de 2010 - 2 de enero de 2011	0	0,00	00:00:00	0,00%	0,00%	
Porcentaje de cambios	100,00%	100,00%	100,00%	100,00%	0,00%	
ggp media gmbh						
3 de enero de 2011 - 9 de enero de 2011	1	3,00	00:00:53	100,00%	0,00%	
27 de diciembre de 2010 - 2 de enero de 2011	0	0,00	00:00:00	0,00%	0,00%	
Porcentaje de cambios	100,00%	100,00%	100,00%	100,00%	0,00%	
global isp by prioritytelecom spain s.a.						
3 de enero de 2011 - 9 de enero de 2011	1	2,00	00:00:04	100,00%	0,00%	
27 de diciembre de 2010 - 2 de enero de 2011	0	0,00	00:00:00	0,00%	0,00%	
Porcentaje de cambios	100,00%	100,00%	100,00%	100,00%	0,00%	
ip pools						
3 de enero de 2011 - 9 de enero de 2011	1	1,00	00:00:00	0,00%	100,00%	
27 de diciembre de 2010 - 2 de enero de 2011	0	0,00	00:00:00	0,00%	0,00%	
Porcentaje de cambios	100,00%	100,00%	0,00%	0,00%	100,00%	
kabel deutschland breitband customer 14						
3 de enero de 2011 - 9 de enero de 2011	1	2,00	00:01:52	100,00%	0,00%	
27 de diciembre de 2010 - 2 de enero de 2011	1	1,00	00:00:00	100,00%	100,00%	
Porcentaje de cambios	0,00%	100,00%	100,00%	0,00%	-100,00%	
level electronics s.l.						
3 de enero de 2011 - 9 de enero de 2011	1	1,00	00:00:00	100,00%	100,00%	
27 de diciembre de 2010 - 2 de enero de 2011	0	0,00	00:00:00	0,00%	0,00%	
Porcentaje de cambios	100,00%	100,00%	0,00%	100,00%	100,00%	
ncc#2006071591						
3 de enero de 2011 - 9 de enero de 2011	1	1,00	00:00:00	100,00%	100,00%	
27 de diciembre de 2010 - 2 de enero de 2011	1	1,00	00:00:00	100,00%	100,00%	
Porcentaje de cambios	0,00%	0,00%	0,00%	0,00%	0,00%	
prophase						
3 de enero de 2011 - 9 de enero de 2011	1	3,00	00:00:50	0,00%	0,00%	

27 de diciembre de 2010 - 2 de enero de 2011	0	0,00	00:00:00	0,00%	0,00%
Porcentaje de cambios	100,00%	100,00%	100,00%	0,00%	0,00%
provider local registry					
3 de enero de 2011 - 9 de enero de 2011	1	1,00	00:00:00	100,00%	100,00%
27 de diciembre de 2010 - 2 de enero de 2011	2	1,00	00:00:00	50,00%	100,00%
Porcentaje de cambios	-50,00%	0,00%	0,00%	100,00%	0,00%
sunrise					
3 de enero de 2011 - 9 de enero de 2011	1	2,00	00:02:39	100,00%	0,00%
27 de diciembre de 2010 - 2 de enero de 2011	0	0,00	00:00:00	0,00%	0,00%
Porcentaje de cambios	100,00%	100,00%	100,00%	100,00%	0,00%
sunrise switzerland					
3 de enero de 2011 - 9 de enero de 2011	1	1,00	00:00:00	100,00%	100,00%
27 de diciembre de 2010 - 2 de enero de 2011	0	0,00	00:00:00	0,00%	0,00%
Porcentaje de cambios	100,00%	100,00%	0,00%	100,00%	100,00%
t-mobile deutschland gmbh					
3 de enero de 2011 - 9 de enero de 2011	1	2,00	00:00:55	100,00%	0,00%
27 de diciembre de 2010 - 2 de enero de 2011	0	0,00	00:00:00	0,00%	0,00%
Porcentaje de cambios	100,00%	100,00%	100,00%	100,00%	0,00%
telefonica de espana sau (ncc#2007050901)					
3 de enero de 2011 - 9 de enero de 2011	1	1,00	00:00:00	100,00%	100,00%
27 de diciembre de 2010 - 2 de enero de 2011	0	0,00	00:00:00	0,00%	0,00%
Porcentaje de cambios	100,00%	100,00%	0,00%	100,00%	100,00%
telefonica de espana sau (ncc#2007122334)					
3 de enero de 2011 - 9 de enero de 2011	1	2,00	00:05:38	0,00%	0,00%
27 de diciembre de 2010 - 2 de enero de 2011	1	1,00	00:00:00	100,00%	100,00%
Porcentaje de cambios	0,00%	100,00%	100,00%	-100,00%	-100,00%
telefonica de espana sau(ncc#2005070725)					
3 de enero de 2011 - 9 de enero de 2011	1	1,00	00:00:00	100,00%	100,00%
27 de diciembre de 2010 - 2 de enero de 2011	0	0,00	00:00:00	0,00%	0,00%
Porcentaje de cambios	100,00%	100,00%	0,00%	100,00%	100,00%
telefonica deutschland gmbh					
3 de enero de 2011 - 9 de enero de 2011	1	3,00	00:00:38	100,00%	0,00%
27 de diciembre de 2010 - 2 de enero de 2011	0	0,00	00:00:00	0,00%	0,00%

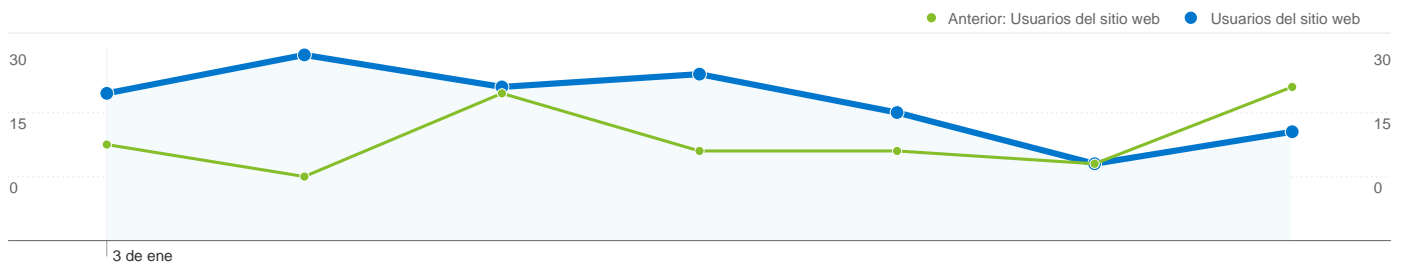
Porcentaje de cambios	100,00%	100,00%	100,00%	100,00%	0,00%
tt adsl-alcatel dynamic_aci					
3 de enero de 2011 - 9 de enero de 2011	1	3,00	00:00:46	100,00%	0,00%
27 de diciembre de 2010 - 2 de enero de 2011	0	0,00	00:00:00	0,00%	0,00%
Porcentaje de cambios	100,00%	100,00%	100,00%	100,00%	0,00%
ubiquity server solutions atlanta					
3 de enero de 2011 - 9 de enero de 2011	1	1,00	00:00:00	100,00%	100,00%
27 de diciembre de 2010 - 2 de enero de 2011	0	0,00	00:00:00	0,00%	0,00%
Porcentaje de cambios	100,00%	100,00%	0,00%	100,00%	100,00%
versatel deutschland					
3 de enero de 2011 - 9 de enero de 2011	1	1,00	00:00:00	100,00%	100,00%
27 de diciembre de 2010 - 2 de enero de 2011	2	1,50	00:01:07	100,00%	50,00%
Porcentaje de cambios	-50,00%	-33,33%	-100,00%	0,00%	100,00%
vodafone espana s.a.					
3 de enero de 2011 - 9 de enero de 2011	1	1,00	00:00:00	100,00%	100,00%
27 de diciembre de 2010 - 2 de enero de 2011	0	0,00	00:00:00	0,00%	0,00%
Porcentaje de cambios	100,00%	100,00%	0,00%	100,00%	100,00%
vodafone espana s.a.u.					
3 de enero de 2011 - 9 de enero de 2011	1	1,00	00:00:00	100,00%	100,00%
27 de diciembre de 2010 - 2 de enero de 2011	0	0,00	00:00:00	0,00%	0,00%
Porcentaje de cambios	100,00%	100,00%	0,00%	100,00%	100,00%
xdsl network-adsl					
3 de enero de 2011 - 9 de enero de 2011	1	1,00	00:00:00	100,00%	100,00%
27 de diciembre de 2010 - 2 de enero de 2011	0	0,00	00:00:00	0,00%	0,00%
Porcentaje de cambios	100,00%	100,00%	0,00%	100,00%	100,00%
addresses ip for adsl customers					
3 de enero de 2011 - 9 de enero de 2011	0	0,00	00:00:00	0,00%	0,00%
27 de diciembre de 2010 - 2 de enero de 2011	1	3,00	00:03:56	100,00%	0,00%
Porcentaje de cambios	-100,00%	-100,00%	-100,00%	-100,00%	0,00%
adsl46					
3 de enero de 2011 - 9 de enero de 2011	0	0,00	00:00:00	0,00%	0,00%
27 de diciembre de 2010 - 2 de enero de 2011	1	1,00	00:00:00	100,00%	100,00%
Porcentaje de cambios	-100,00%	-100,00%	0,00%	-100,00%	-100,00%
block of dynamic ips for broadband customers					
3 de enero de 2011 - 9 de enero de 2011	0	0,00	00:00:00	0,00%	0,00%

27 de diciembre de 2010 - 2 de enero de 2011	1	1,00	00:00:00	100,00%	100,00%
Porcentaje de cambios	-100,00%	-100,00%	0,00%	-100,00%	-100,00%
connected through internet solutions and systems sp. z o.o.					
3 de enero de 2011 - 9 de enero de 2011	0	0,00	00:00:00	0,00%	0,00%
27 de diciembre de 2010 - 2 de enero de 2011	1	1,00	00:00:00	100,00%	100,00%
Porcentaje de cambios	-100,00%	-100,00%	0,00%	-100,00%	-100,00%
ferienpark mirow gmbh					
3 de enero de 2011 - 9 de enero de 2011	0	0,00	00:00:00	0,00%	0,00%
27 de diciembre de 2010 - 2 de enero de 2011	1	2,00	00:01:34	100,00%	0,00%
Porcentaje de cambios	-100,00%	-100,00%	-100,00%	-100,00%	0,00%
highway customers					
3 de enero de 2011 - 9 de enero de 2011	0	0,00	00:00:00	0,00%	0,00%
27 de diciembre de 2010 - 2 de enero de 2011	2	1,00	00:00:00	0,00%	100,00%
Porcentaje de cambios	-100,00%	-100,00%	0,00%	0,00%	-100,00%
infraestructura red y servicios ip					
3 de enero de 2011 - 9 de enero de 2011	0	0,00	00:00:00	0,00%	0,00%
27 de diciembre de 2010 - 2 de enero de 2011	2	1,00	00:00:00	0,00%	100,00%
Porcentaje de cambios	-100,00%	-100,00%	0,00%	0,00%	-100,00%
kabel baden-wuerttemberg gmbh & co. kg					
3 de enero de 2011 - 9 de enero de 2011	0	0,00	00:00:00	0,00%	0,00%
27 de diciembre de 2010 - 2 de enero de 2011	2	2,50	00:02:50	50,00%	0,00%
Porcentaje de cambios	-100,00%	-100,00%	-100,00%	-100,00%	0,00%
kabel deutschland breitband customer 20					
3 de enero de 2011 - 9 de enero de 2011	0	0,00	00:00:00	0,00%	0,00%
27 de diciembre de 2010 - 2 de enero de 2011	1	2,00	00:00:55	100,00%	0,00%
Porcentaje de cambios	-100,00%	-100,00%	-100,00%	-100,00%	0,00%
lufthansa systems gmbh					
3 de enero de 2011 - 9 de enero de 2011	0	0,00	00:00:00	0,00%	0,00%
27 de diciembre de 2010 - 2 de enero de 2011	1	1,00	00:00:00	100,00%	100,00%
Porcentaje de cambios	-100,00%	-100,00%	0,00%	-100,00%	-100,00%
osnatel gmbh					
3 de enero de 2011 - 9 de enero de 2011	0	0,00	00:00:00	0,00%	0,00%
27 de diciembre de 2010 - 2 de enero de 2011	1	1,00	00:00:00	100,00%	100,00%

Porcentaje de cambios	-100,00%	-100,00%	0,00%	-100,00%	-100,00%
ouk broadband ip stream					
3 de enero de 2011 - 9 de enero de 2011	0	0,00	00:00:00	0,00%	0,00%
27 de diciembre de 2010 - 2 de enero de 2011	1	2,00	00:07:52	100,00%	0,00%
Porcentaje de cambios	-100,00%	-100,00%	-100,00%	-100,00%	0,00%
postbus 45					
3 de enero de 2011 - 9 de enero de 2011	0	0,00	00:00:00	0,00%	0,00%
27 de diciembre de 2010 - 2 de enero de 2011	1	1,00	00:00:00	100,00%	100,00%
Porcentaje de cambios	-100,00%	-100,00%	0,00%	-100,00%	-100,00%
rail4chem gmbh					
3 de enero de 2011 - 9 de enero de 2011	0	0,00	00:00:00	0,00%	0,00%
27 de diciembre de 2010 - 2 de enero de 2011	1	1,00	00:00:00	100,00%	100,00%
Porcentaje de cambios	-100,00%	-100,00%	0,00%	-100,00%	-100,00%
softlayer technologies inc.					
3 de enero de 2011 - 9 de enero de 2011	0	0,00	00:00:00	0,00%	0,00%
27 de diciembre de 2010 - 2 de enero de 2011	1	1,00	00:00:00	100,00%	100,00%
Porcentaje de cambios	-100,00%	-100,00%	0,00%	-100,00%	-100,00%
swisscom fixnet is an internet service provider in ch.					
3 de enero de 2011 - 9 de enero de 2011	0	0,00	00:00:00	0,00%	0,00%
27 de diciembre de 2010 - 2 de enero de 2011	1	2,00	00:01:24	100,00%	0,00%
Porcentaje de cambios	-100,00%	-100,00%	-100,00%	-100,00%	0,00%
t-mobile austria gmbh					
3 de enero de 2011 - 9 de enero de 2011	0	0,00	00:00:00	0,00%	0,00%
27 de diciembre de 2010 - 2 de enero de 2011	1	1,00	00:00:00	0,00%	100,00%
Porcentaje de cambios	-100,00%	-100,00%	0,00%	0,00%	-100,00%
telefonica de espana sau (ncc#2006112951)					
3 de enero de 2011 - 9 de enero de 2011	0	0,00	00:00:00	0,00%	0,00%
27 de diciembre de 2010 - 2 de enero de 2011	2	1,00	00:00:00	50,00%	100,00%
Porcentaje de cambios	-100,00%	-100,00%	0,00%	-100,00%	-100,00%
telefonica o2 germany gmbh & co. ohg					
3 de enero de 2011 - 9 de enero de 2011	0	0,00	00:00:00	0,00%	0,00%
27 de diciembre de 2010 - 2 de enero de 2011	1	1,00	00:00:00	100,00%	100,00%
Porcentaje de cambios	-100,00%	-100,00%	0,00%	-100,00%	-100,00%
telemaxx-customer-transfer-networks					

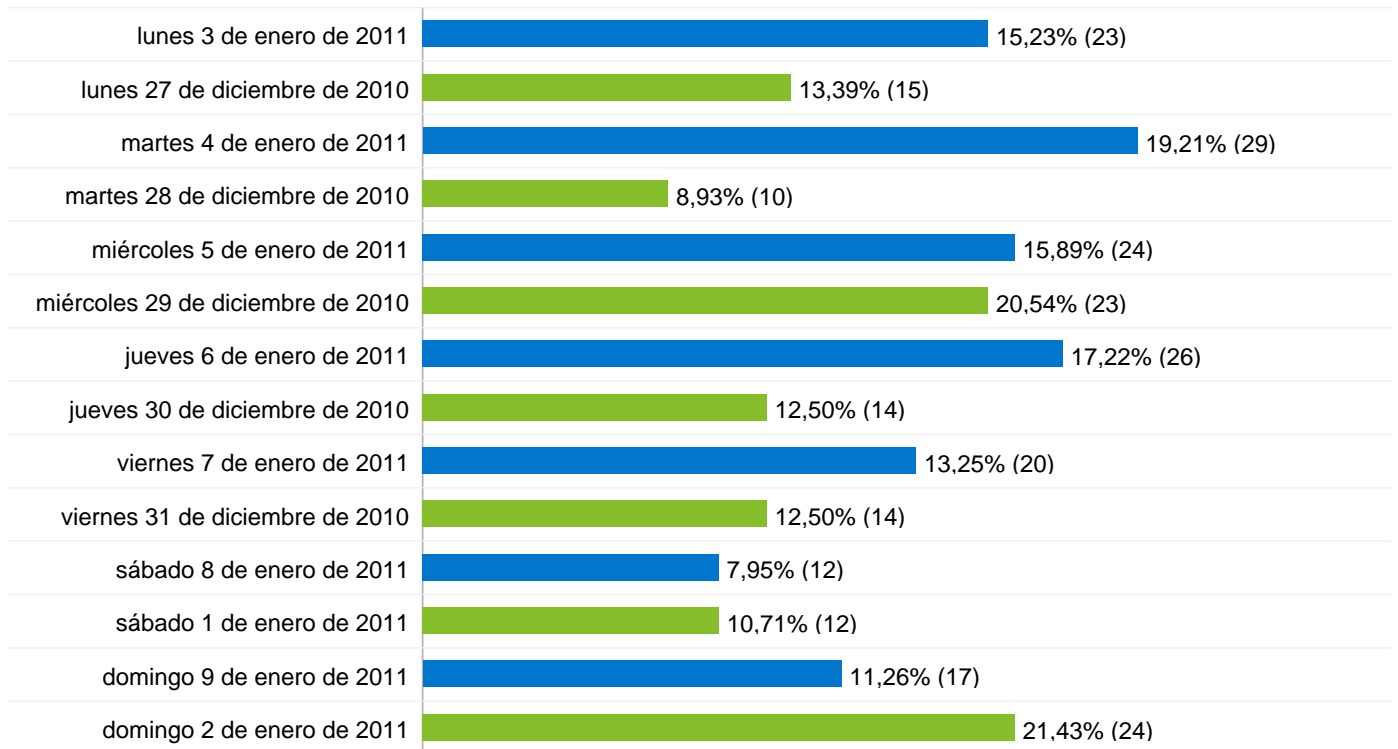
3 de enero de 2011 - 9 de enero de 2011	0	0,00	00:00:00	0,00%	0,00%
27 de diciembre de 2010 - 2 de enero de 2011	1	1,00	00:00:00	100,00%	100,00%
Porcentaje de cambios	-100,00%	-100,00%	0,00%	-100,00%	-100,00%
unitymedia dynamic customer ip pool					
3 de enero de 2011 - 9 de enero de 2011	0	0,00	00:00:00	0,00%	0,00%
27 de diciembre de 2010 - 2 de enero de 2011	2	1,00	00:00:00	100,00%	100,00%
Porcentaje de cambios	-100,00%	-100,00%	0,00%	-100,00%	-100,00%

1 - 66 de 66



137 Usuarios únicos absolutos

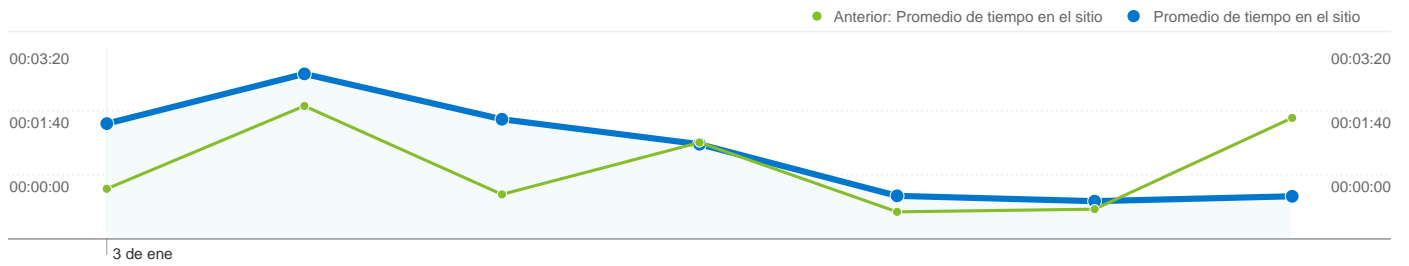
Anterior: 102 (34,31%)



Tiempo en el sitio de todos los usuarios

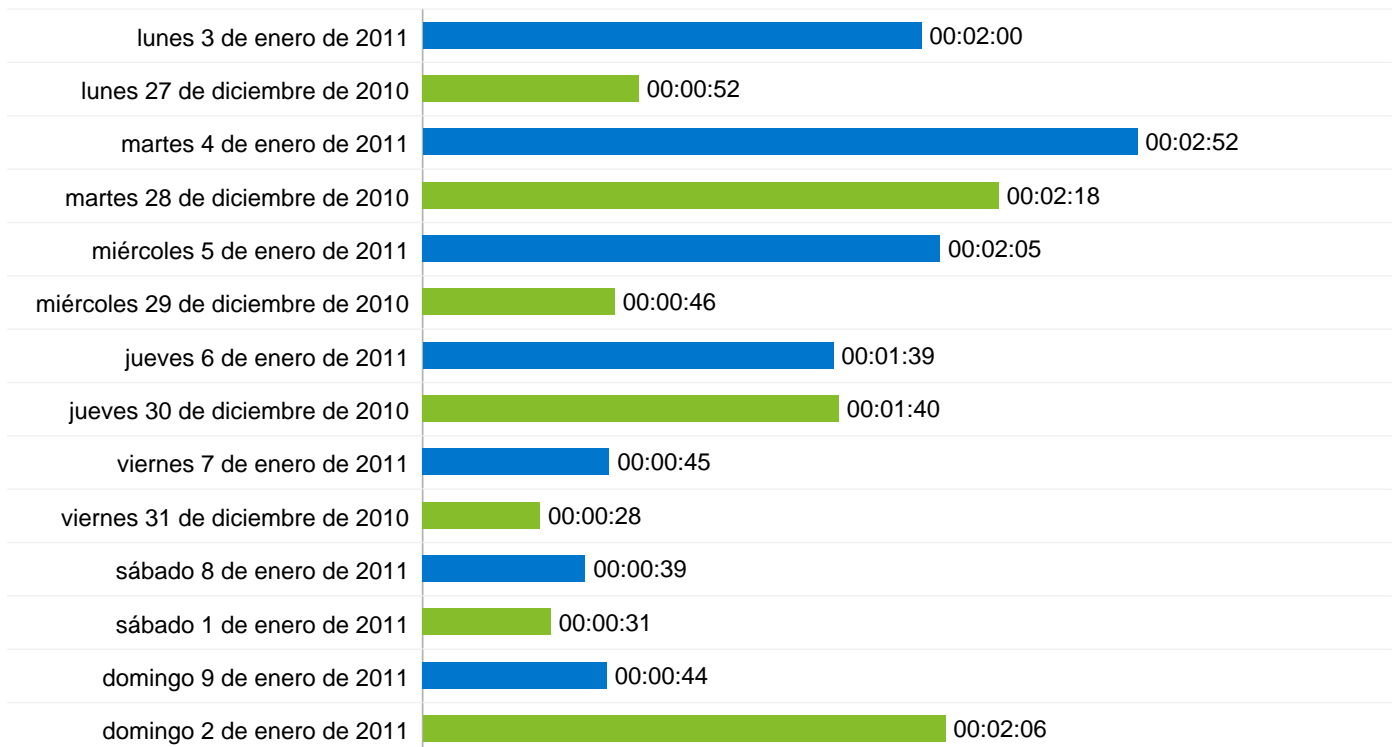
03/01/2011 - 09/01/2011

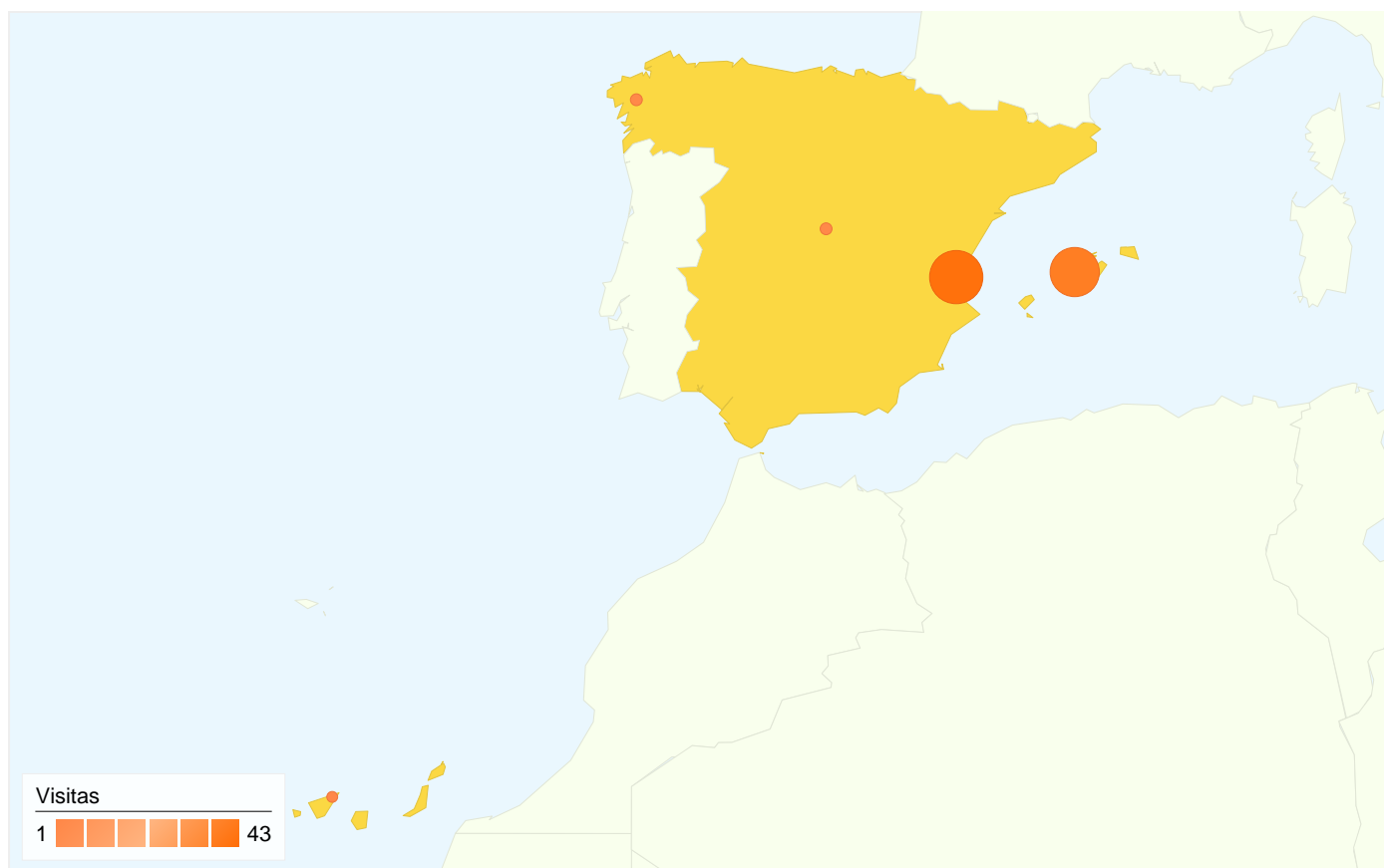
En comparación con: 27/12/2010 - 02/01/2011



00:01:44 Promedio de tiempo en el sitio

Anterior: 00:01:14 (39,04%)





Este país/territorio ha enviado 87 visitas a través de 5 ciudades.

Uso del sitio

Visitas	Páginas/visita	Promedio de tiempo en el sitio	Porcentaje de visitas nuevas	Porcentaje de rebote	
87 Anterior: 48 (81,25%)	1,45 Anterior: 1,46 (-0,69%)	00:02:14 Anterior: 00:01:23 (61,32%)	37,93% Anterior: 35,42% (7,10%)	74,71% Anterior: 75,00% (-0,38%)	
Ciudad	Visitas	Páginas/visita	Promedio de tiempo en el sitio	Porcentaje de visitas nuevas	Porcentaje de rebote
Valencia					
3 de enero de 2011 - 9 de enero de 2011	43	1,42	00:03:23	16,28%	76,74%
27 de diciembre de 2010 - 2 de enero de 2011	22	1,09	00:00:06	22,73%	90,91%
Porcentaje de cambios	95,45%	30,04%	3.052,64%	-28,37%	-15,58%
Palma de Mallorca					
3 de enero de 2011 - 9 de enero de 2011	39	1,51	00:01:03	58,97%	71,79%
27 de diciembre de 2010 - 2 de enero de 2011	23	1,78	00:02:05	47,83%	65,22%
Porcentaje de cambios	69,57%	-15,13%	-49,38%	23,31%	10,09%
Santiago de Compostela					
3 de enero de 2011 - 9 de enero de 2011	2	1,00	00:00:00	50,00%	100,00%

27 de diciembre de 2010 - 2 de enero de 2011	0	0,00	00:00:00	0,00%	0,00%
Porcentaje de cambios	100,00%	100,00%	0,00%	100,00%	100,00%
Madrid					
3 de enero de 2011 - 9 de enero de 2011	2	1,00	00:00:00	50,00%	100,00%
27 de diciembre de 2010 - 2 de enero de 2011	3	1,67	00:05:24	33,33%	33,33%
Porcentaje de cambios	-33,33%	-40,00%	-100,00%	50,00%	200,00%
San Cristobal de la Laguna					
3 de enero de 2011 - 9 de enero de 2011	1	2,00	00:07:33	100,00%	0,00%
27 de diciembre de 2010 - 2 de enero de 2011	0	0,00	00:00:00	0,00%	0,00%
Porcentaje de cambios	100,00%	100,00%	100,00%	100,00%	0,00%
					1 - 5 de 5